


Pop Up Magnetic

Technische Daten



Anzahl d. Felder

Panelhöhe 3 Felder (Standard)

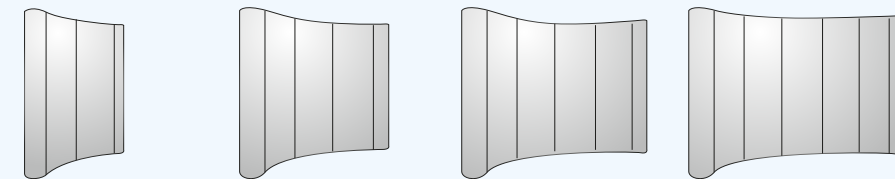
Panelbreite Front
Rückseite
Seitenpanel gebogen
Seitenpanel flach

A, Systembreite Seitenpanel gebogen
B, Systemtiefe Seitenpanel gebogen

A, Systembreite Seitenpanel flach
B, Systemtiefe Seitenpanel flach


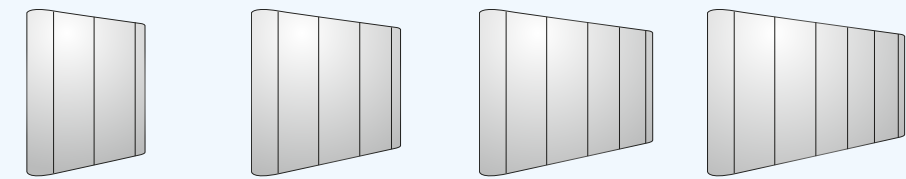
Gewicht Basis Set
Travel Set
Standard Set

Gebogenes System




	2 x 3	3 x 3	4 x 3	5 x 3
Panelhöhe 3 Felder (Standard)	2224 mm	2224 mm	2224 mm	2224 mm
Panelbreite Front	673 mm	673 mm	673 mm	673 mm
Panelbreite Rückseite	808 mm	808 mm	808 mm	808 mm
Panelbreite Seitenpanel gebogen	673 mm	673 mm	673 mm	673 mm
Panelbreite Seitenpanel flach	293 mm	293 mm	293 mm	293 mm
A, Systembreite (gebogen)	1915 mm	2535 mm	3065 mm	3600 mm
B, Systemtiefe (gebogen)	510 mm	710 mm	970 mm	1250 mm
A, Systembreite (flach)	1607 mm	2290 mm	2860 mm	3289 mm
B, Systemtiefe (flach)	461 mm	639 mm	877 mm	1161 mm
Gewicht Basis Set	8,5 kg	10,4 kg	12,3 kg	-
Gewicht Travel Set	15,5 kg	18,0 kg	20,0 kg	-
Gewicht Standard Set	23,0 kg	25,5 kg	27,5 kg	-

Gerades System



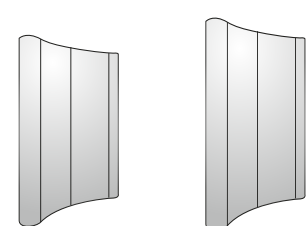
	2 x 3	3 x 3	4 x 3	5 x 3
Panelhöhe 3 Felder (Standard)	2224 mm	2224 mm	2224 mm	2224 mm
Panelbreite Front	733 mm	733 mm	733 mm	733 mm
Panelbreite Rückseite	733 mm	733 mm	733 mm	733 mm
Panelbreite Seitenpanel gebogen	733 mm	733 mm	733 mm	733 mm
Panelbreite Seitenpanel flach	293 mm	293 mm	293 mm	293 mm
A, Systembreite (gebogen)	2016 mm	2749 mm	3482 mm	4215 mm
B, Systemtiefe (gebogen)	322 mm	322 mm	322 mm	4215 mm
A, Systembreite (flach)	1512 mm	2245 mm	2978 mm	3711 mm
B, Systemtiefe (flach)	322 mm	322 mm	322 mm	322 mm
Gewicht Basis Set	8,8 kg	10,8 kg	12,8 kg	-
Gewicht Travel Set	15,8 kg	18,4 kg	20,5 kg	-
Gewicht Standard Set	23,3 kg	25,9 kg	28,0 kg	-

Verbindungssteile



	Ecke 90°	1 x 3
Panelhöhe 3 Felder (Standard)	2224 mm	2224 mm
Panelbreite Front	265 mm	733 mm
Panelbreite Rückseite	733 mm	733 mm
Panelbreite Seitenpanel gebogen	-	-
Panelbreite Seitenpanel flach	-	-
A, Systembreite (gebogen)	-	-
B, Systemtiefe (gebogen)	-	-
A, Systembreite (flach)	467 mm	733 mm
B, Systemtiefe (flach)	467 mm	315 mm
Gewicht Basis Set	-	-
Gewicht Travel Set	-	-
Gewicht Standard Set	-	-

weitere Höhen:



	4 Felder	5 Felder
Systemhöhe	ca. 2,5 m	ca. 3 m
Panelhöhe	2483 mm	2957 mm

